

# Latvijas ekonomiskā sadarbība ar Japānu

## KOPSAVILKUMS PAR ĀRĒJO TIRDZNICĪBU UN INVESTĪCIJĀM

Latvija / Valsts		2018 milj. EUR	2019 milj. EUR	IZMAINĀS, %	ĪPATSVARŠ, %	Vieta
Kopējais	Eksports	57.3	59.9	4	0.3	34
	Imports	34.7	41.0	18	0.2	35
	Apgrozījums	92.0	100.9	10	0.3	35
	Saldo	22.7	18.9	-17		
Preces	Eksports	53.3	54.9	3	0.4	30
	Imports	25.7	28.0	9	0.2	35
Pakalpojumi*	Eksports	4	5	25	0.1	52
	Imports	9	13	44	0.4	35
Ārvalstu tiešās investīcijas*	ĀTI Latvijā	0	0			
	Latvijas uzņēmumu pamatkapitālā	1.0	1.0	11 uzņēmumi		55
	Latvijas ĀTI	0	0			

- **2019. gadā** Latvijas kopējais **preču un pakalpojumu tirdzniecības apgrozījums** ar Japānu bija **100,9 milj. EUR**, kas ierindoja Japānu 35. vietā Latvijas ārējās tirdzniecības partneru starpā. **Kopējais preču un pakalpojumu eksports** uz Japānu bija **59,9 milj. EUR**, kas veido 0,3% no Latvijas kopējā eksporta, savukārt **preču un pakalpojumu imports** – **41 milj. EUR**, kas veido 0,2% no Latvijas importa. Salīdzinājumā ar 2018. gadu eksports ir pieaudzis par 4%, bet imports ir audzis par 18%. 2019. gadā Japāna bija Latvijas **34. nozīmīgākais eksporta** un **35. nozīmīgākais importa** partneris. **Tirdzniecības balance** ar Japānu bija **pozitīva (18,9 milj. EUR)**.
- **2019. gadā** Latvijas **preču eksports** uz Japānu bija **54,9 milj. EUR**, kas ir par 3% vairāk nekā 2018. gadā, bet **imports no Japānas** – **28 milj. EUR**, palielinoties par 9% salīdzinājumā ar iepriekšējo gadu.
- **2019. gadā** Latvijas **pakalpojumu eksports** uz Japānu bija **5 milj. EUR**, palielinoties par 25%, bet **pakalpojumu imports** – **13 milj. EUR**, pieaugot par 44% salīdzinājumā ar 2018. gadu.
- **2019. gada beigās** Japānas uzkrātās tiešās investīcijas Latvijā un Latvijas uzkrātās investīcijas Japānā netika reģistrētas, vai arī investīciju apjoms bija mazāks par 1 milj. EUR.
- **2019. gada beigās** pēc investīcijām Latvijā reģistrēto uzņēmumu pamatkapitālā Japāna ierindojas **55. vietā** ar kopējo investīciju apjomu **1 milj. EUR** un **11 uzņēmumiem**.

\* Sākot ar 2017. gada 13. jūliju, ārējā parāda, maksājumu bilances, starptautisko investīciju bilances, starptautiskās pakalpojumu tirdzniecības, tiešo investīciju un starptautisko rezervju matricas dati publicēti veselos miljonos eiro.

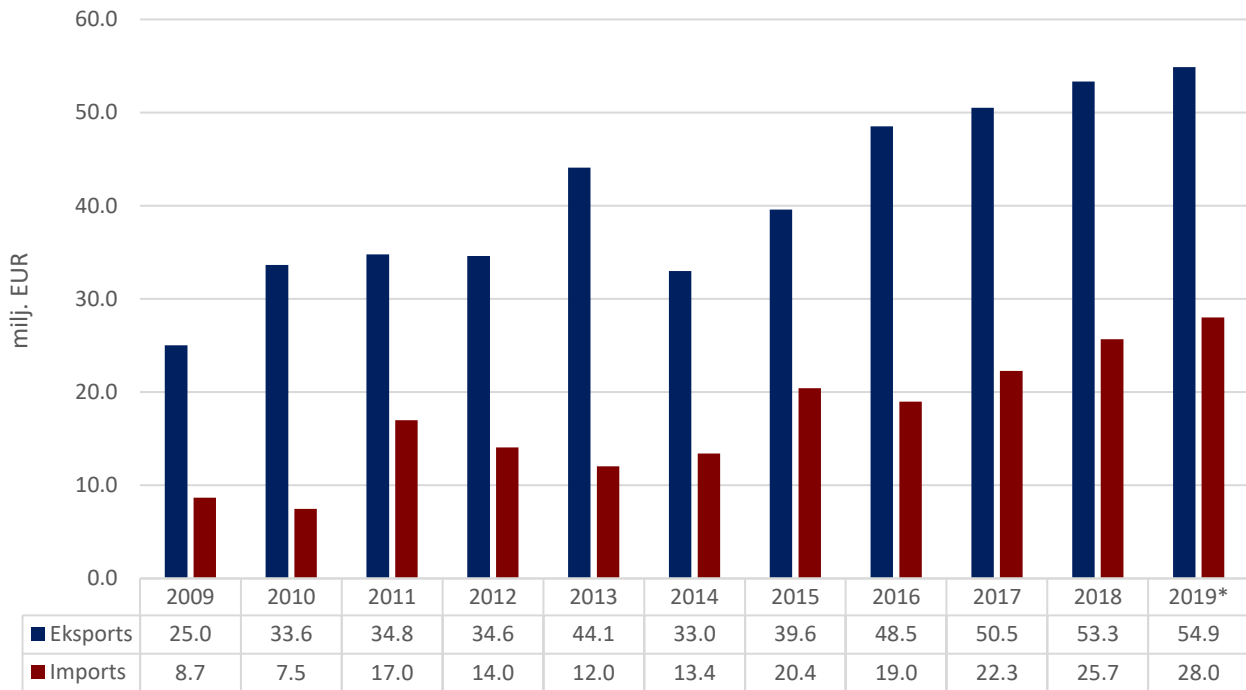
# PREČU TIRDZNIECĪBA

## PREČU EKSPORTA – IMPORTA DINAMIKA (MILJ. EUR)

Avots: Centrālā statistikas pārvalde

	2009	2010	2011	2012	2013	2014	2015	2016	2017	2018	2019*
Eksports	25.0	33.6	34.8	34.6	44.1	33.0	39.6	48.5	50.5	53.3	54.9
Pieaugums, %		34	3	-1	27	-25	20	23	4	6	3
Imports	8.7	7.5	17.0	14.0	12.0	13.4	20.4	19.0	22.3	25.7	28.0
Pieaugums, %		-14	127	-17	-14	11	52	-7	17	15	9
Saldo	16.4	26.2	17.8	20.6	32.0	19.6	19.2	29.5	28.2	27.7	26.9

\*operatīvie dati



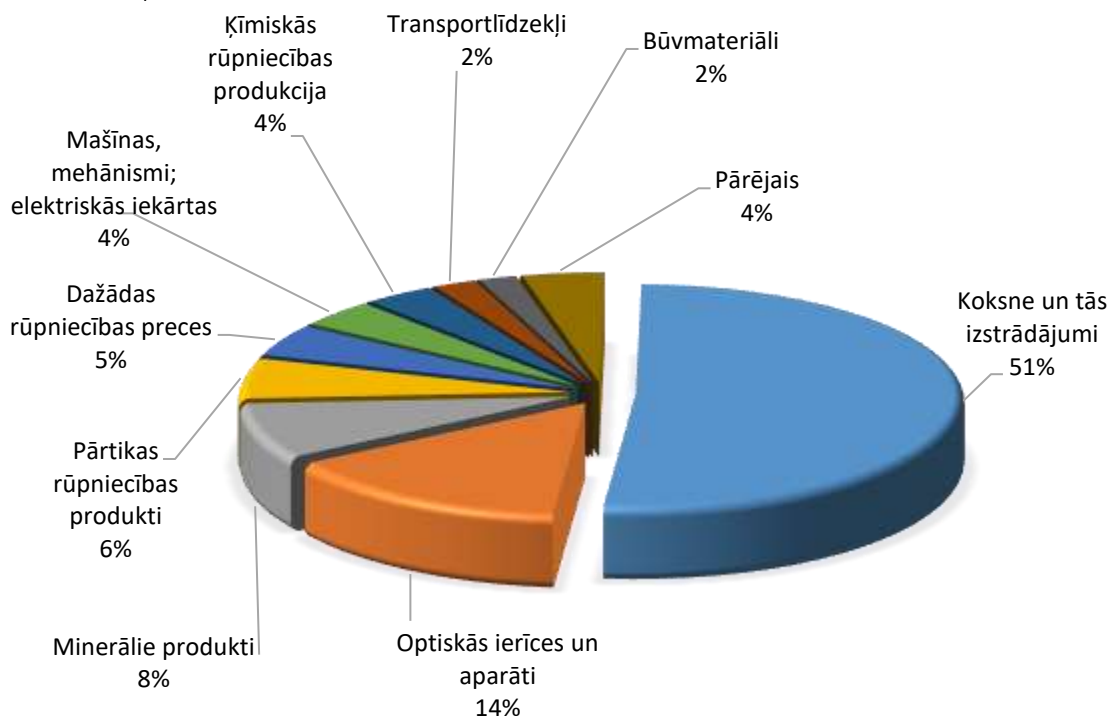
## PREČU EKSPORTS SADALĪJUMĀ PA PREČU GRUPĀM (TŪKST. EUR)

Avots: Centrālā statistikas pārvalde

Preču grupa	2014	2015	2016	2017	2018	2019*	Izmaiņas, %
<b>Koksne un tās izstrādājumi</b>	20706	24220	29645	26454	26803	28154	5
Optiskās ierīces un aparāti	365	290	4456	7149	7786	7922	2
Minerālie produkti	2885	3178	3639	4115	4542	4428	-2
Pārtikas rūpniecības produkti	873	1410	1897	2587	2417	3206	33
Dažādas rūpniecības preces	2114	2086	1663	2001	2403	2542	6
Mašīnas, mehānismi; elektriskās iekārtas	933	1064	1345	2226	1808	2181	21
Ķīmiskās rūpniecības produkcija	1409	2137	2030	2389	3367	1945	-42
Transportlīdzekļi	361	376	257	175	271	1205	344
Būvmateriāli	1056	962	1468	1610	1380	1050	-24
Augu valsts produkti	1093	2761	766	669	677	940	39
Dzīvnieki un lopkopības produkcija	280	382	590	564	1358	551	-59
Tekstilizstrādājumi	569	438	534	428	344	344	0
Plastmasas un gumijas izstrādājumi	208	176	146	44	75	201	167
Dārgakmeņi un dārgmetāli	0	0	0	49	71	100	42
Metāli un to izstrādājumi	104	94	44	37	14	88	541
Papīra izstrādājumi	5	6	21	13	13	22	76
Ādas izstrādājumi	10	2	0	5	6	8	28
Mākslas un antikvārie priekšmeti	0	0	0	0	0	6	
Apavi, galvassegas un citi priekšmeti	0	0	3	0	1	4	279
Pārējās preces	0	3	0	0	0	0	
Ieroči un munīcija	18	7	23	10	9	0	-100
<b>KOPĀ</b>	<b>32989</b>	<b>39592</b>	<b>48524</b>	<b>50526</b>	<b>53343</b>	<b>54896</b>	<b>3</b>

## PREČU EKSPORTS SADALĪJUMĀ PA PREČU GRUPĀM 2019. GADĀ

Avots: Centrālā statistikas pārvalde



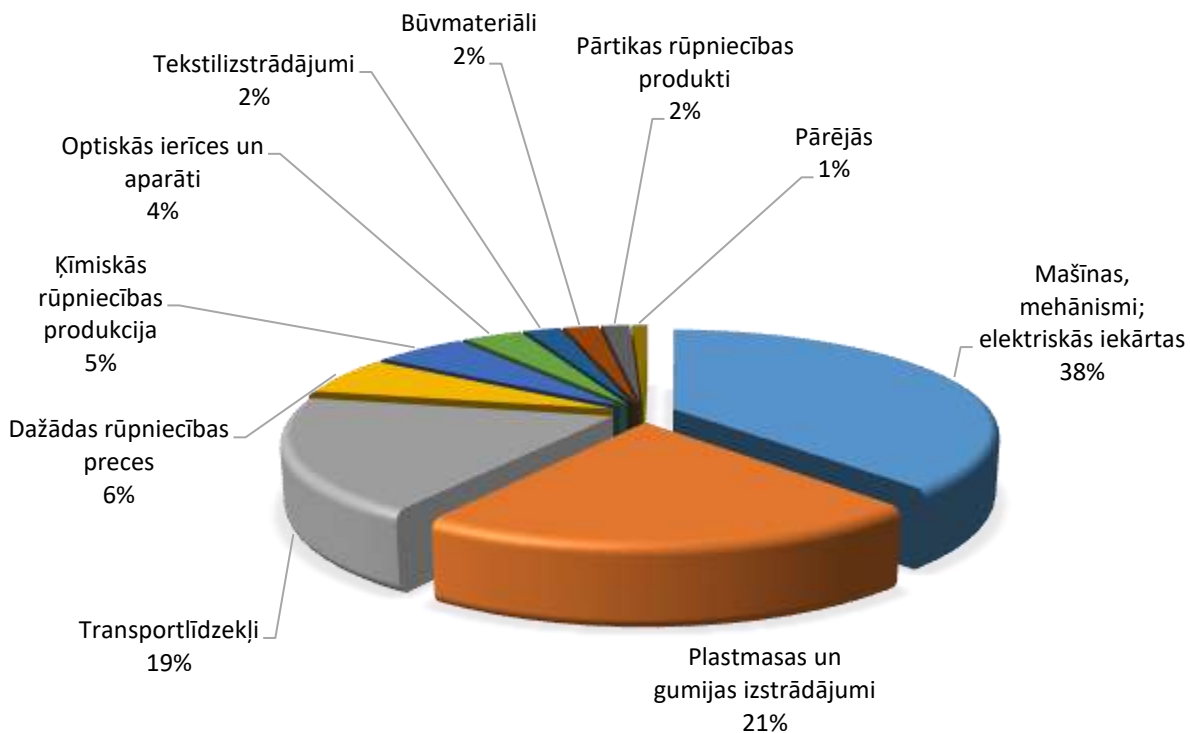
## PREČU IMPORTS SADALĪJUMĀ PA PREČU GRUPĀM (TŪKST. EUR)

Avots: Centrālā statistikas pārvalde

Preču grupa	2014	2015	2016	2017	2018	2019*	Izmaiņas, %
Mašīnas, mehānismi; elektriskās iekārtas	3018	7786	2660	4067	5318	10639	100
Plastmasas un gumijas izstrādājumi	3767	4099	3776	5957	6730	5906	-12
Transportlīdzekļi	3662	3957	6638	6539	6388	5262	-18
Dažādas rūpniecības preces	683	1188	1571	1406	2025	1753	-13
Ķīmiskās rūpniecības produkcija	572	449	1751	1868	1702	1541	-9
Optiskās ierīces un aparāti	347	1153	457	436	1852	983	-47
Tekstilizstrādājumi	1031	723	855	1048	658	617	-6
Būvmateriāli	140	830	929	401	511	585	15
Pārtikas rūpniecības produkti	91	119	148	204	170	474	179
Metāli un to izstrādājumi	61	71	57	315	260	134	-48
Papīra izstrādājumi	42	5	20	16	30	81	172
Augu valsts produkti	0	1	84	5	4	15	242
Dārgakmeņi un dārgmetāli	0	0	1	0	5	9	72
Ieroči un munīcija	0	0	0	0	0	8	
Ādas izstrādājumi	0	6	1	3	2	3	81
Apavi, galvassegas un citi priekšmeti	4	0	0	2	3	3	-11
Mākslas un antikvārie priekšmeti	0	0	20	0	2	2	5
Koksne un tās izstrādājumi	1	16	1	0	1	1	55
Minerālie produkti	0	0	4	12	7	0	-99
<b>KOPĀ</b>	<b>13418</b>	<b>20405</b>	<b>18974</b>	<b>22282</b>	<b>25668</b>	<b>28016</b>	<b>9</b>

## PREČU IMPORTS SADALĪJUMĀ PA PREČU GRUPĀM 2019. GADĀ

Avots: Centrālā statistikas pārvalde

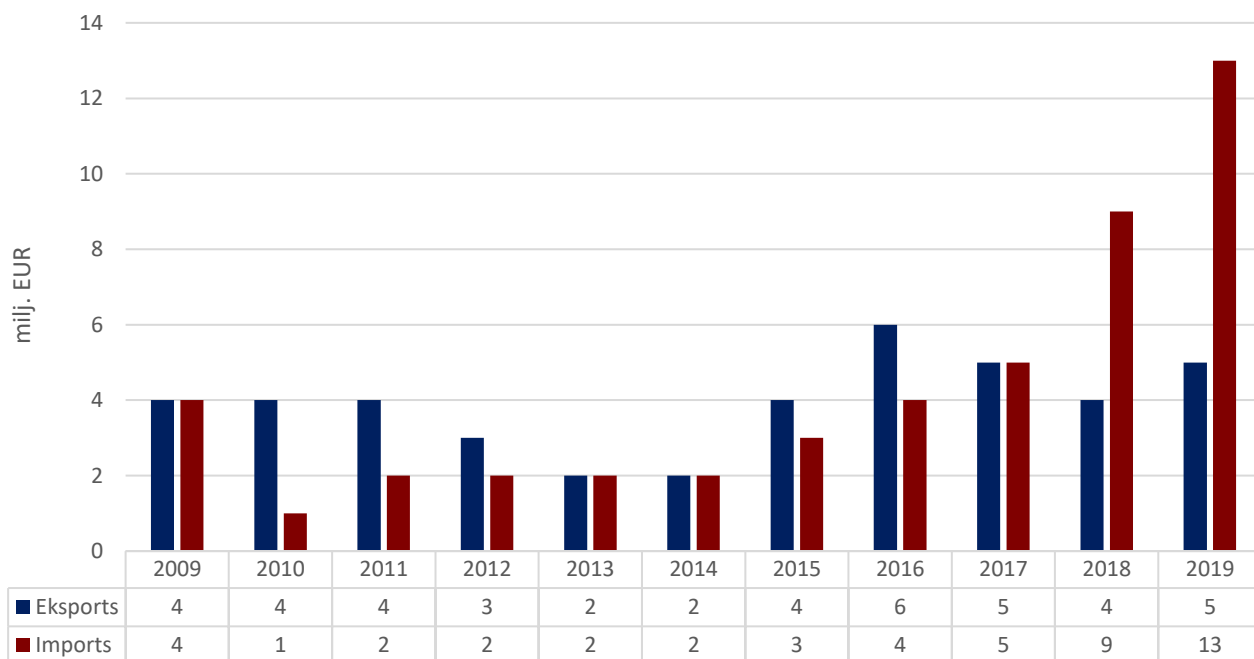


# PAKALPOJUMU TIRDZNIECĪBA

## PAKALPOJUMU EKSPORTA – IMPORTA DINAMIKA (MILJ. EUR)

Avots: Latvijas Banka

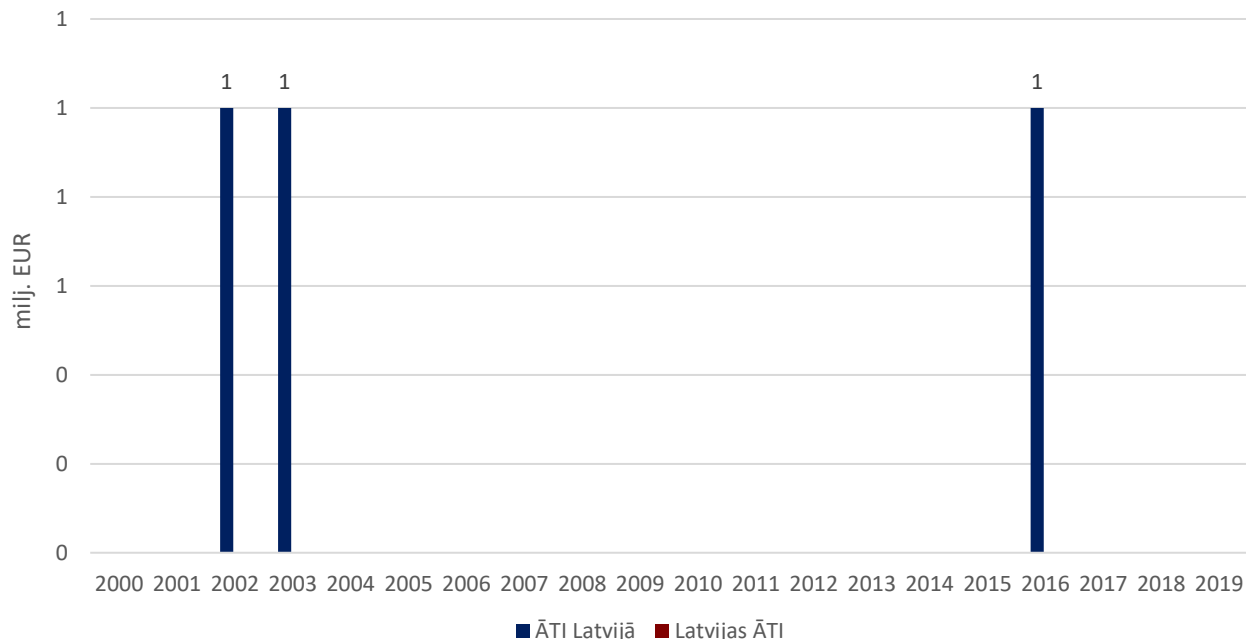
	2009	2010	2011	2012	2013	2014	2015	2016	2017	2018	2019
Eksports	4	4	4	3	2	2	4	6	5	4	5
Pieaugums, %		0	0	-25	-33	0	100	50	-17	-20	25
Imports	4	1	2	2	2	2	3	4	5	9	13
Pieaugums, %		-75	100	0	0	0	50	33	25	80	44
Saldo	0	3	2	1	0	0	1	2	0	-5	-8



# INVESTĪCIJAS

## JAPĀNAS UN LATVIJAS UZKRĀTĀS TIEŠĀS INVESTĪCIJAS PA GADIEM (MILJ. EUR)

Avots: Latvijas Banka



## JAPĀNAS UZKRĀTĀS TIEŠĀS INVESTĪCIJAS LATVIJAS UZŅĒMUMU PAMATKAPITĀLĀ (MILJ. EUR)

Avots: Lursoft (Dati aktualizēti 03.2020.)

