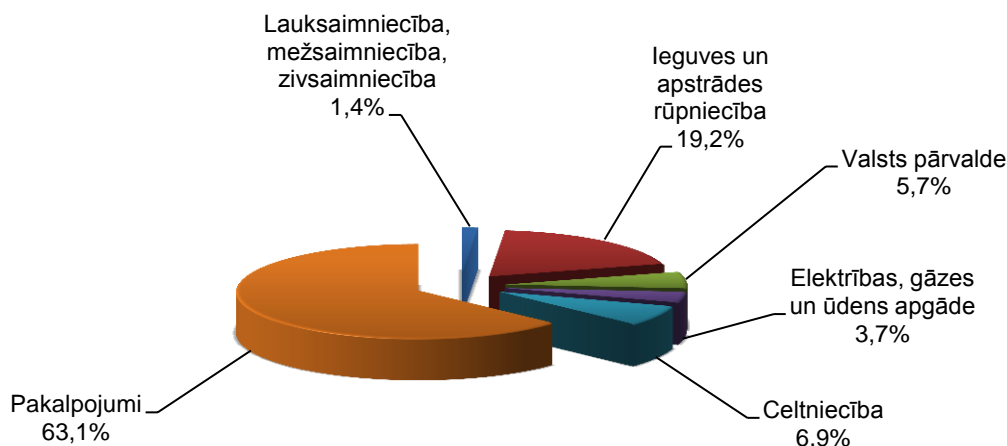


Ekonomika

Austrijā ir attīstīta tirgus ekonomika un augsts dzīves līmenis; tai ir cieši ekonomiskie sakari ar kaimiņvalstīm, jo īpaši ar Vāciju. 2012. gadā pēc iekšzemes kopprodukta (PPP) Austrija ierindojās 38. vietā pasaulē, bet pēc IKP uz vienu iedzīvotāju (PPP) 21. vietā. Tās tautsaimniecības lielāko daļu veido pakalpojumu sektors, mazāko - stabila rūpniecība un neliela, bet attīstīta lauksaimniecība.

Iekšzemes kopprodukta sastāvs 2012. gadā, %



Avots: Austrijas statistikas pārvalde - <http://www.statistik.at>

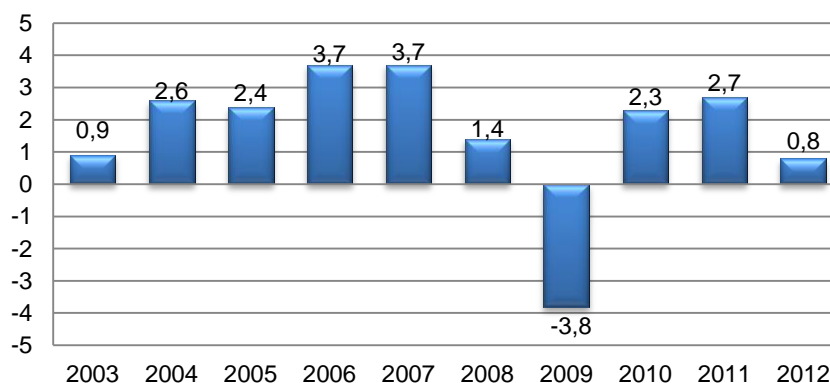
Svarīgākie dabas resursi ir nafta, ogles, brūnogle, dzelzsrūda, varš, cinks, antimons, magnēzijs, volframs, grafijs, sāls, ūdens un meži. Lauksaimniecības zemes aizņem 30,3%, meži 43,5% valsts teritorijas.

Galvenās nozares ir būvniecība, mašīnbūve, pārtikas preču, metāla un ķīmisko izstrādājumu ražošana, kokrūpniecība, papīra ražošana, sakaru iekārtu ražošana, kā arī tūrisms.

2012. gadā Austrija bija 7. apmeklētākā Eiropas valsts pēc Francijas, Spānijas, Itālijas, Turcijas, Lielbritānijas un Vācijas. Pēc Eurobrand 2012. gada vērtējuma 10 spēcīgākie Austrijas zīmoli ir Red Bull (pārtika), Swarovski (juvelierizstrādājumi), Telekom Austria gruppe (telekomunikācijas), Novomatic Group of Companies (sports, atpūta), Raiffeisen Bank (finanšu starpniecība), Casinos Austria Gruppe (sports, atpūta), Spar (mazumtirdzniecība), Erste (finanšu starpniecība), ÖBB Gruppe (sports, atpūta), Erste (finanšu starpniecība) un OMV (naftas un gāzes rūpniecība).

Avots: <http://www.eurobrand.cc/studien-rankings/eurobrand-austria-2012/>

Iekšzemes kopprodukta izmaiņas, %



Avots: Austrijas statistikas pārvalde - <http://www.statistik.at>

Pēc vairāku gadu ilgušās stabilās ekonomiskās izaugsmes, īpaši ārējās tirdzniecības un nodarbinātības jomā, starptautiskā finanšu krīze un globālās ekonomikas lejupslīde, kas aizsākās 2008. gadā, nepagāja secen arī Austrijai. 2009. gadā Austrijas iekšzemes kopprodukts kritās par 3,8%, bet turpmākajos gados sākās pieaugums, kas atkal 2012. gadā nokritās līdz 0,6%.

2012. gadā patēriņa cenas pieauga par 2,4%, ko lielākoties veicināja naftas un kurināmā sadārdzināšanās. Inflācijas līmenis bija 2,6%.

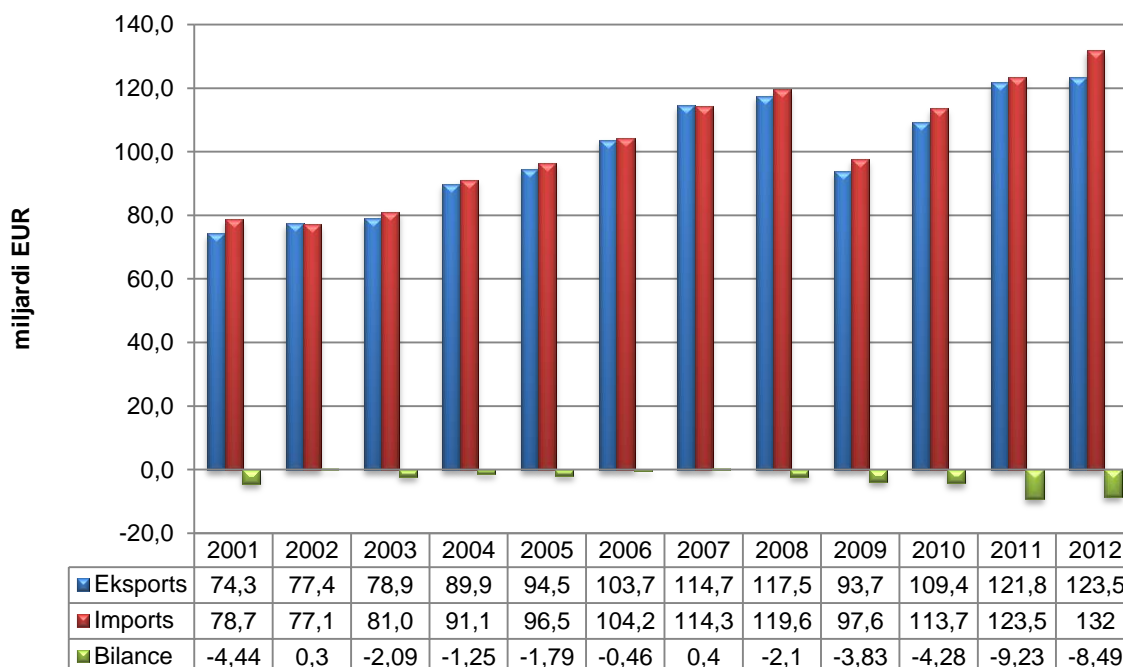
Ekonomikas stabilizācijas pasākumi, kas paredz noieta veicināšanu pašmāju tirgū un ienākuma nodokļa reformu, palielināja budžeta deficītu no 1,3% 2008. gadā līdz 4,7% 2012. gadā no iekšzemes kopprodukta. Starptautiskā finanšu krīze negatīvi ietekmēja Austrijas lielākās bankas, kuras cieta ievērojamus zaudējumus Centrāleiropā un Austrumeiropā. Austrijas valdība nodrošināja bankām finansiālu palīdzību, dažos gadījumos tās nacionalizēja, lai pasargātu no maksātnespējas un neizraisītu „lavīna efektu”. Neskatoties uz to, ka ekonomiskie rādītāji uzlabojas, Austrijai jāturpina restrukturizācijas process, jāattīsta nozares, kas balstās uz zināšanām. Lai novērstu bezdarba pieaugumu un sabiedrības novecošanās sekas, jāveicina lielāka darbinieku elastība un iesaistīšana darba tirgū. Jāveicina dzimstības līmenis.

Preču ārējā tirdzniecība

Kopš 1953. gada pozitīva tirdzniecības bilance Austrijai ir bijusi tikai 2002. gadā un 2007. gadā. Lielākoties imports nedaudz pārsniedz eksportu. 1990 gadu pirmajā pusē Austrijai bija vislielākais negatīvais ārējās tirdzniecības saldo.

2012. gadā eksporta pieaugums salīdzinājumā ar 2011. gadu bija neliels – 1,4%, 2011.gadā pieaugums salīdzinājumā ar 2010. gadu bija straujāks – 11,3%. Savukārt importa pieaugums bija tikai 0,7% (2011. gadā importa pieaugums bija 15,3%). Eksports 2012. gadā sasniedza 123,5 miljardus EUR, bet imports – 132 miljardus EUR. Tirdzniecības bilances deficīts no 4,28 miljardiem EUR 2010. gadā pieauga līdz 8,49 miljardiem EUR 2012. gadā.

Austrijas preču ārējā tirdzniecība, miljardi EUR

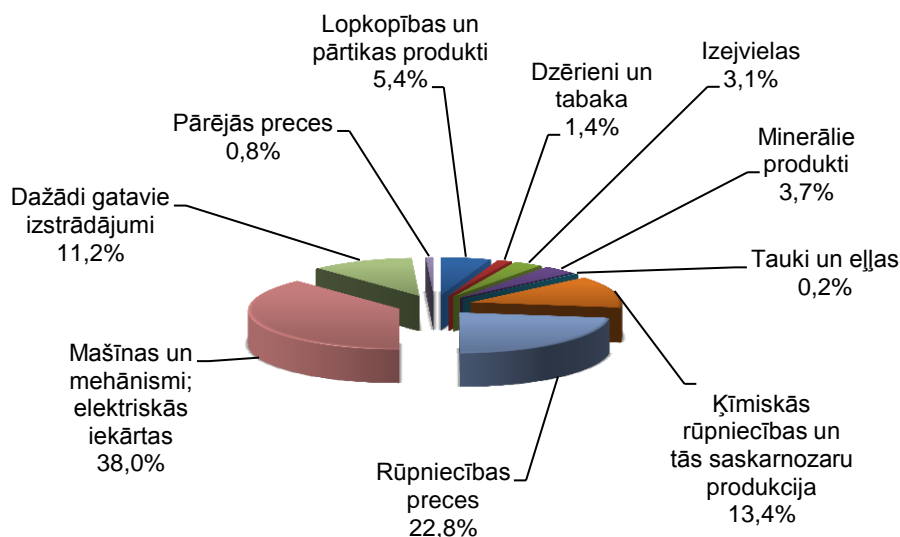


Avots: Austrijas statistikas pārvalde - <http://www.statistik.at>

Pārsvarā eksportē transporta līdzekļus (10,7% no kopējā eksporta 2012. gadā), dažādas elektriskās iekārtas (10,1%), dzelzs un tērauda izstrādājumus (8,2%), medicīnas un farmācijas izstrādājumus (6,7%) un rūpniecības preces (3,7%).

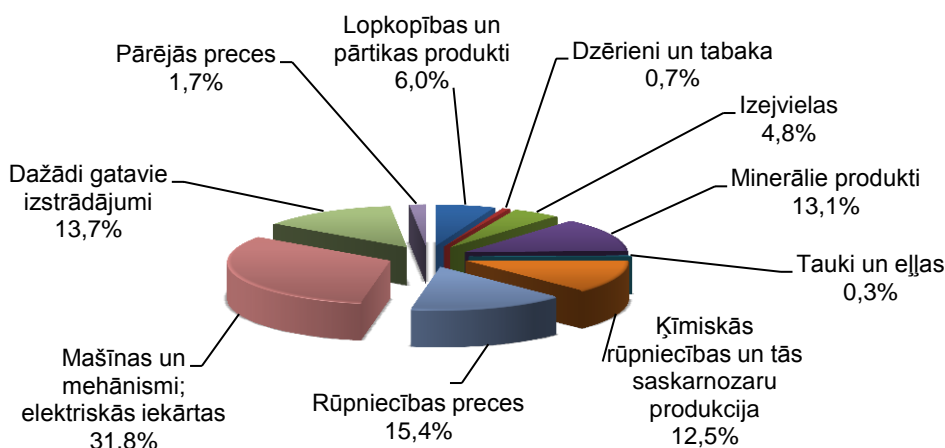
Lielāko daļu no ievestajām precēm veido nafta un tās izstrādājumi (13,2% no kopējā importa 2012. gadā), transporta līdzekļi (11%), dažādas elektriskās iekārtas (9,9%), medicīnas un farmācijas preces (5,8%), dzelzs un tērauda izstrādājumi (5,3%) un rūpniecības preces (5,2%).

Eksporta sadalījums pa galvenajām preču grupām 2012. gadā



Avots: Austrijas statistikas pārvalde - <http://www.statistik.at>

Importa sadalījums pa galvenajām preču grupām 2012. gadā



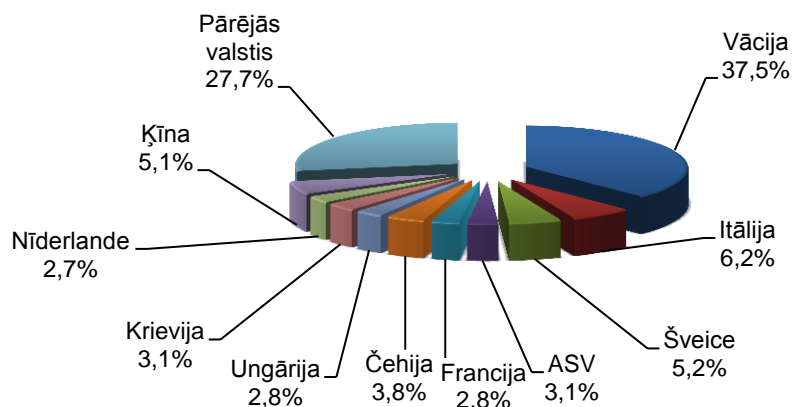
Avots: Austrijas statistikas pārvalde - <http://www.statistik.at>

Ja kopējais ārējās tirdzniecības deficīts 2012. gadā sasniedza 8,49 miljardus EUR, tad ar Eiropas Savienības valstīm šis rādītājs bija 8,77 miljardi EUR, no tām vislielākais tirdzniecības deficīts 2012. gadā bija ar Vāciju -11,71 miljardus EUR. Pēc Vācijas nākamā ierindojās Ķīna ar -3,73 miljardi EUR lielu tirdzniecības deficītu un Nīderlande (-1,73 miljardi EUR).

Izteikti pozitīva tirdzniecības bilance Austrijai ir ar ASV (2,82 miljardi EUR), Franciju (1,9 miljardi EUR) un Lielbritāniju (1,21 miljardi EUR).

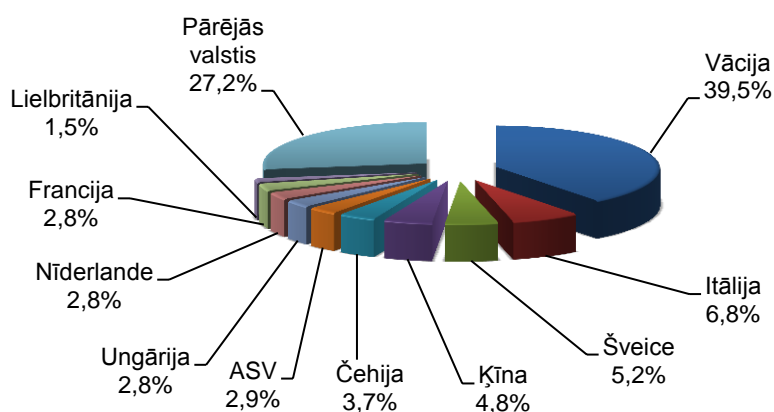
Lielākais tirdzniecības partneris ir Vācija, ar kuru tirdzniecības apgrozījums 2012. gadā veidoja vairāk kā 1/3 (eksports 37,5% un imports 39,5%).

Galvenie preču eksporta partneri 2012. gadā



Avots: Austrijas statistikas pārvalde - <http://www.statistik.at>

Galvenie preču importa partneri 2012. gadā

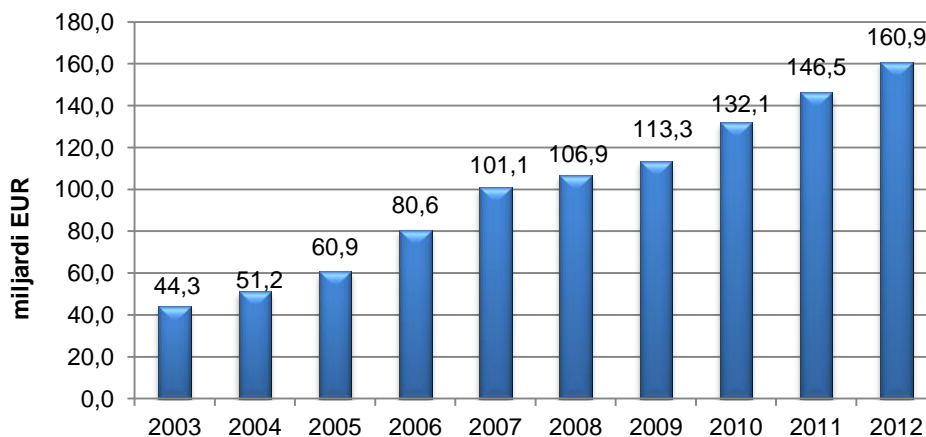


Avots: Austrijas statistikas pārvalde - <http://www.statistik.at>

Investīcijas

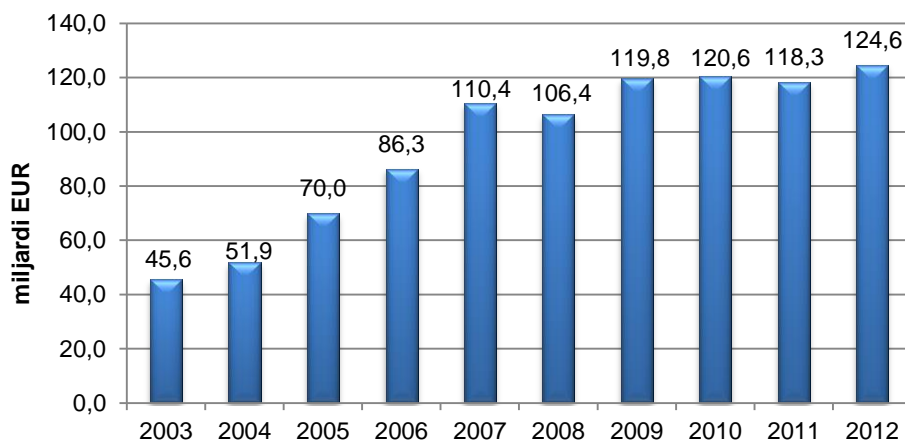
2012. gada beigās uzkrātās ārvalstu tiešās investīcijas Austrijā sasniedza 124,6 miljardus eiro, kas salīdzinājumā ar 2011. gada beigām, bija pieaugušas par 5,3%. Savukārt uzkrātās Austrijas tiešās investīcijas ārvalstīs sasniedza 160,9 miljardus eiro, pieaugot par 9,8% salīdzinājumā ar iepriekšējā gada beigām. 2012. gada beigās uzkrāto tiešo investīciju bilance bija pozitīva un sasniedza 36,3 miljardus eiro.

Uzkrātās ārvalstu tiešās investīcijas Austrijā



Avots: Austrijas Centrālā banka - <http://www.oenb.at/>

Uzkrātās Austrijas tiešās investīcijas ārvalstīs*



Avots: Austrijas Centrālā banka - <http://www.oenb.at/>

Svarīgākās valstis pēc uzkrātajām tiešajām investīcijām Austrijā 2012. gada beigās ir Vācija (27,6% no uzkrātajām tiešajām investīcijām Austrijā 2012.gadā), Itālija (13,9%), ASV (11,5%) un Šveice(6,2%).

Lielākā daļa tiešo investīciju ieguldītas Austrijas finanšu starpniecībā (40%), profesionālos, zinātniskos un tehniskos pakalpojumos (30,4%) un tirdzniecībā (13,6%).

Lielākā daļa investīciju ieguldītas ES valstīs (65% no uzkrātām Austrijas tiešajām investīcijām ārvalstīs 2012. gada beigās). 2012. gada beigās uzkrāto Austrijas tiešo investīciju apjoms Vācijā sasniedza 13,4% no kopējā uzkrāto investīciju apjoma. Otrajā vietā ierindojas Čehija ar 7,8%, pēc tās Rumānija ar 5,5%, Krievija ar 5,3%, Ungārija 4,7% un Turcija 4,3%.

Austrijas tiešās investīcijas ārvalstīs visvairāk ieguldītas finanšu starpniecībā (40,4% no uzkrātām Austrijas tiešajām investīcijām 2012. gada beigās), apstrādes rūpniecībā (21,7%) un tirdzniecībā (12,7%).

Avots: <http://www.oenb.at/en>